

SCHEMA TECNICA

CARATTERISTICHE:

- Estensione della stazione di chiamata per Promatrix 6000
- 20 pulsanti di selezione personalizzabili
- Due spie per pulsante

PMX-20CSE

Estensione Stazione di Chiamata Promatrix 6000



SPECIFICHE TECNICHE

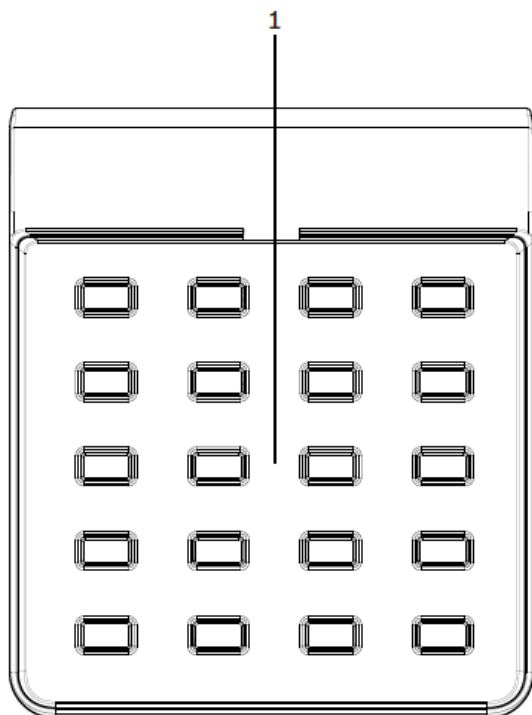
Pulsanti	20 tasti zone/funzioni programmabili
Colore	RAL 9017 (nero)
Spie	LED verde e rosso per tasto funzione/zona programmabile
Connettori esterni	2 connettori EXT
Temperatura di esercizio	Da -5°C a 45°C
Dimensioni (Larghezza x Altezza x Profondità)	140x163x63 mm
Peso	0,35 kg

PMX-20CSE è un'estensione stazione di chiamata per il sistema PROMATRIX 6000. L'estensione stazione di chiamata è dotata di 20 pulsanti di selezione personalizzabili. In una stazione di chiamata è possibile installare un massimo di cinque estensioni della stazione di chiamata.

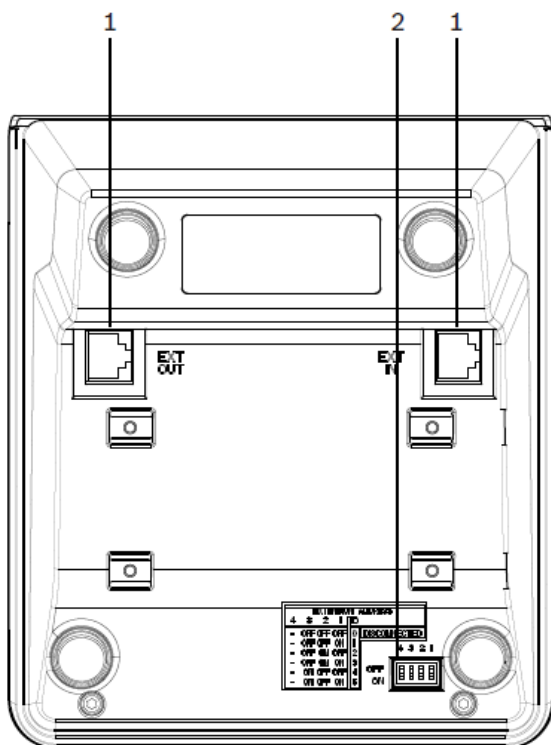
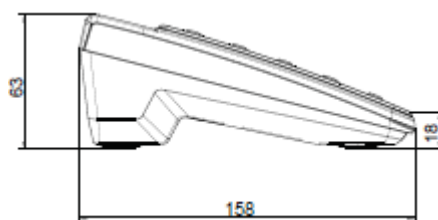
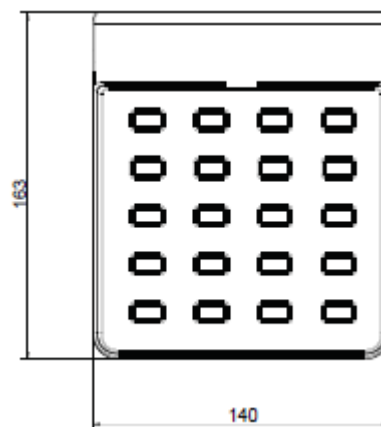
Altre proprietà:

- Due spie (verde/rossa) per pulsante
- Etichetta con coperchio trasparente: è possibile modificare l'etichetta in qualsiasi momento
- Utilizzabile come dispositivo per il montaggio ad incasso in rack/postazione o appoggiato
- Monitoraggio interno con registrazione degli errori, conformemente a tutti gli standard nazionali ed internazionali pertinenti
- Configurazione semplice, utilizzo del software IRIS- Net

Per ulteriori informazioni, vedere le istruzioni d'uso e la documentazione di IRIS-Net.



1 Pulsanti di selezione



1 Porte EXT OUT
 2 DIP switch per selezione dell'indirizzo

Pianificazione



Utilizzare solo ad altitudini che non superano i 2000 m.



Utilizzare solo in regioni dal clima non tropicale.